

POWERED by
LONCIN



L'apparecchiatura è conforme ai requisiti richiesti dalla direttiva 2000/14/CE per la limitazione del rumore ambientale.



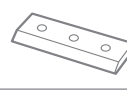

The equipment complies with the requirements of Directive 2000/14/EC for the limitation of environmental noise.



SCAN ME!



mod.	cod.	HP	kg	cm
CIP 120-B	1004007	LONCIN 420 cc 13 HP	205	75×202×150
CIP 120-B Avv. elettrico	1004008	LONCIN 420 cc 14 HP	205	75×202×150

MOD				
mod.	cm	rpm/min	nr	nr
CIP 120-B	10	2800	2	1

Di serie

- Motore a scoppio con avviamento manuale o con avviamento elettrico
- Sistema di taglio professionale con lame in acciaio di altissima qualità
- Ruote 16×6,5/8" tubeless
- Scarico orientabile a 360°
- Controlame a 2 taglienti riposizionabili
- Trasmissione a doppia cinghia trapezoidale
- Protezioni antinfortunistiche conformi alla normativa CE

Standard equipment

- Combustion engine with manual or electric start
- Professional cutting system with high-quality steel blades
- 16×6,5/8" tubeless wheels
- 360° adjustable discharge
- Counter-blades with 2 repositionable cutting edges
- Double V-belt drive
- Protective equipment as per EC safety rules

Serienmässig

- Verbrennungsmotor mit Handstart oder Elektrostart
- Professionelles Schneidsystem mit hochwertigen Stahlmessern
- Schlauchlose Räder 16×6,5/8"
- 360° schwenkbarer Auswurf
- Gegenmesser mit 2 verstellbaren Schneidkanten
- Doppelter Keilriemenantrieb
- Unfallschutz nach EU-Vorschriften

De serie

- Motor de gasolina con arranque manual o eléctrico
- Sistema de corte profesional con cuchillas de acero de alta calidad
- Ruedas sin cámara 16×6,5/8"
- Escape orientable 360°
- Contracuchillas con 2 fillos reposicionables
- Doble transmisión por correa trapezoidal
- Protecciones de seguridad de acuerdo con la norma CE

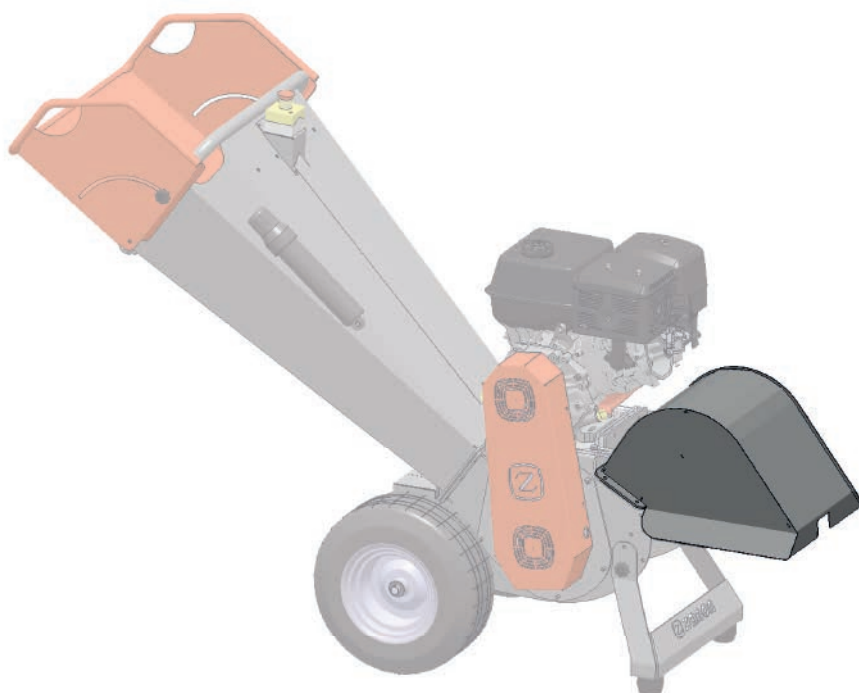
De série

- Moteur à combustion avec démarrage manuel ou électrique
- Système de coupe professionnel avec des lames en acier de très haute qualité
- Roues sans chambre à air 16×6,5/8"
- Décharge orientable à 360°
- Contre-lames à 2 tranchants repositionnables
- Entraînement par double courroie trapézoïdale
- Protections contre les accidents conformes aux normes CE

CIP 120-B	COMBUSTION ENGINE BIO-SHREDDER
CIP 120-B	HOLZHÄCKSLER MIT VERBRENNUNGSMOTOR
CIP 120-B	BIOTRITURADORA CON MOTOR DE GASOLINA
CIP 120-B	BIO-BROYEUR À MOTEUR À COMBUSTION



ORIGINAL MADE IN ITALY



cod. 3233251
On request

Scarico a terra
(per rami con molte foglie)
Ground discharge
(for branches with many leaves)
Bodenauswurf
(für Äste mit vielen Blättern)
Descarga al suelo
(para ramas con muchas hojas)
Décharge au sol (pour les branches
avec beaucoup de feuilles)



cod. 3233240
On request

Bocca di scarico (h=155 cm)
Discharge mouth (h=155 cm)
Entladungsöffnung (h=155 cm)
Boca de descarga (h=155 cm)
Sortie (h=155 cm)

cod. 2051441
On request

Kit traino
(NON OMOLOGATO SU STRADA)
Towing kit
(NOT HOMOLOGATED FOR ROAD HAULAGE)
Abschleppkit
(NICHT AUF DER STRASSE GESTATTET)
Kit de remorque
(NO HOMOLOGADO PARA CARRETERA)
Kit d'attelage
(NON HOMOLOGUÉ POUR LA ROUTE)

cod.	A richiesta	On request	Auf Anfrage	Opcionales	Sur demande
3233251	Scarico a terra	Ground discharge	Bodenauswurf	Descarga al suelo	Décharge au sol
3233240	Bocca di scarico (h=155 cm)	Discharge mouth (h=155 cm)	Entladungsöffnung (h=155 cm)	Boca de descarga (h=155 cm)	Sortie (h=155 cm)
2051441	Kit traino	Towing kit	Abschleppkit	Kit de remorque	Kit d'attelage

CIP 120-B